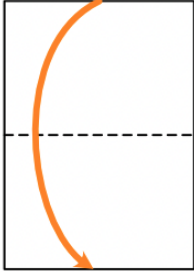

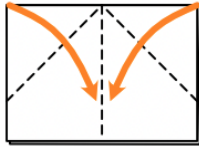

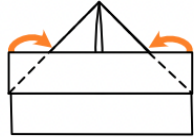
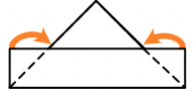



Name: _____

Datum: _____

Faltanleitung

<p>1. Schritt:</p>	<p>Falte die obere Kante eines A3-Blattes nach unten.</p>	
<p>2. Schritt:</p>	<p>Falte die linke Kante zur rechten und wieder zurück.</p>	
<p>3. Schritt:</p>	<p>Falte die linke und rechte Ecke zur Mitte.</p>	
<p>4. Schritt:</p>	<p>Falte das untere Ende nach oben.</p>	
<p>5. Schritt:</p>	<p>Biege die überstehenden Ecken nach hinten um.</p>	
<p>6. Schritt:</p>	<p>Wende das Blatt und wiederhole den 4. und 5. Schritt auf der Rückseite.</p>	
<p>6. Schritt:</p>	<p>Ziehe die Öffnung auseinander. Dein Hut ist fertig.</p>	

Tipps: Du kannst deinen Hut auch aus einem großen Zeitungspapier herstellen.