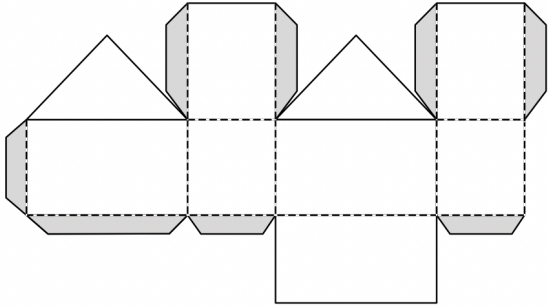
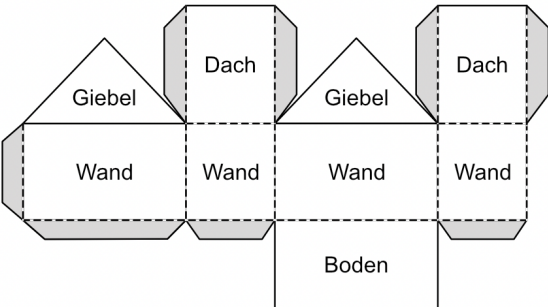
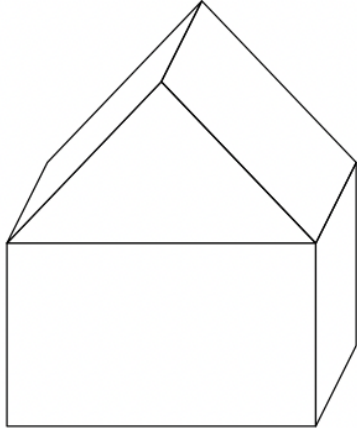


Name: \_\_\_\_\_

Datum: \_\_\_\_\_

Faltanleitung

<p><b>1. Schritt:</b></p>	<p>Schneide die Vorlage auf der nächsten Seite aus.</p>	
<p><b>2. Schritt:</b></p>	<p>Bemale das Haus, bevor du es faltest. Vergiss nicht auf die Türen und Fenster.</p>	
<p><b>3. Schritt:</b></p>	<p>Falte alle strichlierten Linien nach hinten.</p>	
<p><b>4. Schritt:</b></p>	<p>Bestreiche alle grauen Laschen mit Kleber.</p>	
<p><b>5. Schritt:</b></p>	<p>Klebe die Laschen fest und lass alles gut trocknen. Fertig ist dein Haus</p>	

**Tip:** Karton lässt sich zwar schwerer falten, das Haus ist zum Schluss jedoch stabiler.

