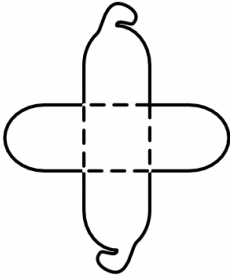
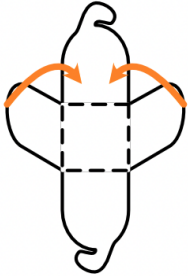

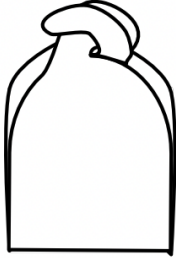


Name: _____

Datum: _____

Faltanleitung

1. Schritt:	Schneide die Vorlage auf der nächsten Seite aus.	
2. Schritt:	Falte die Flügel ohne Lasche nach oben.	
3. Schritt:	Falte die Flügel mit Lasche nach oben.	
4. Schritt:	Hänge die zwei Laschen ineinander.	
5. Schritt:	Deine Geschenkschachtel ist fertig.	

Tip: Bevor du die Geschenkschachtel zusammenfaltest, kannst du sie bunt gestalten.

