

Name: _____

Datum: _____

Spiele Dingsda

Spielbeschreibung:

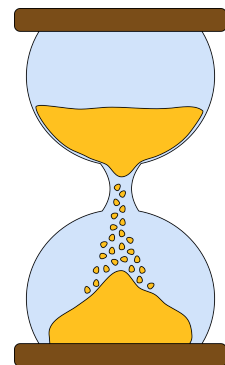
1. Die Spielleitung verteilt an jede Spielerin und jeden Spieler einen kleinen Zettel und einen Stift.
2. In einer kurzen Überlegungszeit notiert jede Spielerin und jeder Spieler auf dem Zettel einen Begriff.
3. Die Spielleitung sammelt die Zettel ein und mischt sie.
4. Dann zieht jedes Kind einen Zettel. Seine Aufgabe ist es, den Begriff auf dem Zettel so zu umschreiben, dass ihn die anderen erraten können.
5. Wer als erster den richtigen Begriff nennt, zieht nun den nächsten Zettel und umschreibt den Begriff.
6. Wer die meisten Begriffe erraten hat, ist die Gewinnerin oder der Gewinner.




- Auf den folgenden Seiten findest du fertige Spielkärtchen, die du nur noch ausschneiden musst.
- Außerdem gibt es Blätter mit Raster, um neue Kärtchen mit eigenen Begriffen zu erstellen.
- Das letzte Blatt zeigt Kärtchen mit Begriffen und Tabuwörtern. Diese Wörter dürfen bei der Beschreibung des gesuchten Begriffes nicht verwendet werden.

Hinweise:

Bei diesem Spiel bietet es sich an, zwei Mannschaften zu bilden, die gegeneinander antreten. Eine Spielleiter oder ein Spielleiter wird bestimmt, die oder der den Ablauf des Spieles organisiert. Mithilfe einer Sanduhr oder einer Stoppuhr kann die Zeit, die für das Erraten eines Begriffes vorgegeben ist, gemessen werden.



Informationen und Lösungen für Lehrpersonen

Thema:	Abstraktion als Spiel
Problemlösebereich:	Begriffe aus dem Alltag beschreiben und erraten, Wortschatz trainieren
Unterrichtsfächer:	D, SU
Material:	Arbeitsblatt, Bleistift, Schere, Kärtchen, ev. zusätzlich Karton, Stoppuhr oder Sanduhr, Knetmasse
Dauer:	2 UE
Sozialform:	Team
Schwierigkeitsgrad:	 (Schulstufe 3 bis 4)
Weiterführendes Arbeitsblatt:	Abstraktion AB13

Hinweise und Lösungsvorschläge

Das Spiel Dingsda eignet sich besonders gut, um Begriffe zu lernen und den Wortschatz aufzubauen und zu festigen. Es sind Begriffe in Form von Kärtchen vorgegeben, es können aber auch aktuell erarbeitete Merkwörter für das Spiel herangezogen werden.

Differenzierung

Es können unterschiedlich schwierige Wörter oder auch Tabuwörter festgelegt werden.

Übung und Wettbewerb

Besonders spannend ist das Spiel, wenn Teams gegeneinander antreten und die Ratezeit gemessen wird.


Schneide die Kärtchen sorgfältig aus!

Katze	Dinosaurier	Elefant	Schuhe
Hase	Haus	Fuchs	Sonne
Fluss	Vulkan	Wolke	Schule
Glühbirne	Kuh	Zebra	Blume
Astronaut	hüpfen	König	Kranken- haus

Schneide die Kärtchen sorgfältig aus!

Zahnarzt	Ferien	Buch	Jause
Musik	Lied	lachen	zeichnen
Heft	spielen	Österreich	essen
Computer	Spar- schwein	Text- marker	reisen
Zeitung	schreiben	nähen	Haus- tier

Schneide die Kärtchen sorgfältig aus!



Schneide die Kärtchen sorgfältig aus!

Fahrrad Räder Sattel Pedale	Füllfeder Tinte schreiben Patrone	Buch lesen blättern Seiten	Jacke anziehen tragen Mantel
Elefant Rüssel Dickhäuter Afrika	Affe Dschungel Banane Tarzan	Uhr Zeit Zahlen Stunden	Sonne hell strahlen Himmel
Finger Hand zeigen anfassen	Pferd reiten Hufeisen Sattel	Maus Käse Computer fressen	Schule Bücher lernen Lehrer
Fußball schwarz weiß Spiel	Obst Frucht Baum essen	Torte backen Kuchen Obst	Blume grün pflücken Geschäft
Kuh fressen Stall Milch	Toast heiß Brot Butter	Pyjama Nacht schlafen Bett	Fernseher Film schauen TV

Schneide die Kärtchen sorgfältig aus!

