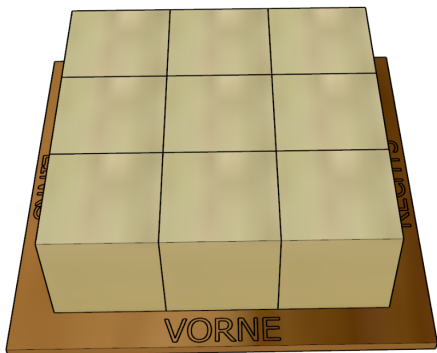
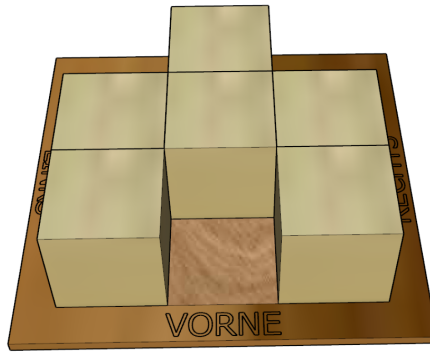


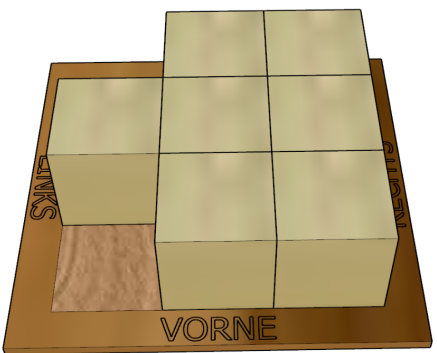
W1



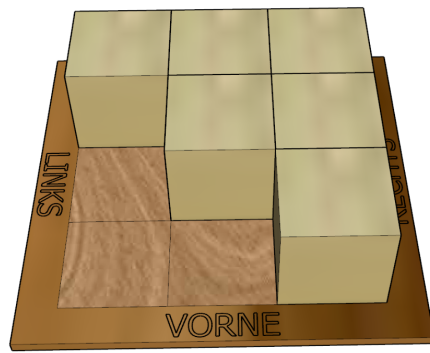
W2




W3



W4




W5



Keine verdeckten Hohlräume

W6












Keine verdeckten Hohlräume

Geheimcodes für 3 Würfelgebäude:

A. Befehle zum Bau eines Würfelgebäudes:
**VR, VM, VL, MR, ML, HR, HM, HL, MR, ML,
MR, ML**

B. Befehle zum Bau eines 2. Würfelgebäudes:
Beginne immer VORNE von LINKS nach
RECHTS, dann in der MITTE von LINKS
nach RECHTS, dann HINTEN:
0, 1, 1, 1, 1, 1, 0, 1, 1










C. Geheimcodes für ein weiteres Gebäude:
Starte immer VORNE von L nach R, dann in
der MITTE von L nach R, dann HINTEN von
L nach R, dann das nächste Stockwerk: 
       

Diese drei Würfelgebäude sind auf einer der Karten 1 bis 8
abgebildet - suche jeweils die Karte für A, B und C (202070).

Geheimcodes für 3 Würfelgebäude:

A. Befehle zum Bau eines Würfelgebäudes:
RV, LV, RM, MM, LM, MH

B. Befehle zum Bau eines 2. Würfelgebäudes:
Beginne immer VORNE von LINKS nach
RECHTS, dann in der MITTE von LINKS
nach RECHTS, dann HINTEN:
1, 1, 2, 1, 2, 2, 2, 3










C. Geheimcodes für ein weiteres Gebäude:
Starte immer VORNE von L nach R, dann in
der MITTE von L nach R, dann HINTEN von
L nach R, dann das nächste Stockwerk: 
       

Diese drei Würfelgebäude sind auf einer der Karten 1 bis 8
abgebildet - suche jeweils die Karte für A, B und C (306010).

Geheimcodes für 3 Würfelgebäude:

A. Befehle zum Bau eines Würfelgebäudes:
VR, MR, MM, HR, HM, HL

B. Befehle zum Bau eines 2. Würfelgebäudes:
Beginne immer VORNE von LINKS nach
RECHTS, dann in der MITTE von LINKS
nach RECHTS, dann HINTEN:
1, 1, 1, 3, 0, 3, 1, 1, 1










C. Geheimcodes für ein weiteres Gebäude:
Starte immer VORNE von L nach R, dann in
der MITTE von L nach R, dann HINTEN von
L nach R, dann das nächste Stockwerk: 
       

Diese drei Würfelgebäude sind auf einer der Karten 1 bis 8
abgebildet - suche jeweils die Karte für A, B und C (407030).

Geheimcodes für 3 Würfelgebäude:

A. Befehle zum Bau eines Würfelgebäudes:
VR, VM, VL, MR, MM, ML, HR, HM, HL

B. Befehle zum Bau eines 2. Würfelgebäudes:
Beginne immer VORNE von LINKS nach
RECHTS, dann in der MITTE von LINKS
nach RECHTS, dann HINTEN:
1, 1, 1, 2, 2, 2, 3, 3, 3










C. Geheimcodes für ein weiteres Gebäude:
Starte immer VORNE von L nach R, dann in
der MITTE von L nach R, dann HINTEN von
L nach R, dann das nächste Stockwerk: 
       

Diese drei Würfelgebäude sind auf einer der Karten 1 bis 8
abgebildet - suche jeweils die Karte für A, B und C (104000).

Geheimcodes für 3 Würfelgebäude:

A. Befehle zum Bau eines Würfelgebäudes:
**RV, MV, LV, RM, MM, LM, RH, MH, LH, RM,
MM, LM, RH, MH, LH, RH, MH, LH**

B. Befehle zum Bau eines 2. Würfelgebäudes:
Beginne immer VORNE von LINKS nach
RECHTS, dann in der MITTE von LINKS
nach RECHTS, dann HINTEN:
1, 0, 1, 1, 1, 1, 0, 1, 0










C. Geheimcodes für ein weiteres Gebäude:
Starte immer VORNE von L nach R, dann in
der MITTE von L nach R, dann HINTEN von
L nach R, dann das nächste Stockwerk: 
       

Diese drei Würfelgebäude sind auf einer der Karten 1 bis 8
abgebildet - suche jeweils die Karte für A, B und C (501040).

Geheimcodes für 3 Würfelgebäude:

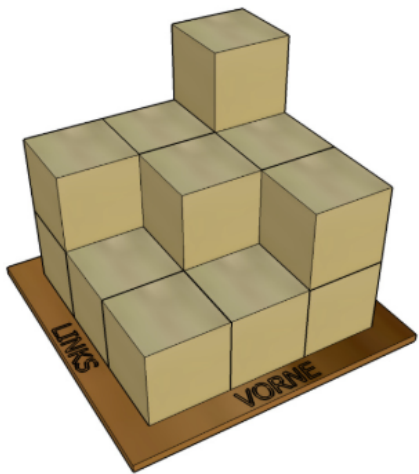
A. Befehle zum Bau eines Würfelgebäudes:
**VR, VM, VL, MR, MM, ML, HR, HM, HL, VR,
MR, MM, HR, HM, HL, HR**

B. Befehle zum Bau eines 2. Würfelgebäudes:
Beginne immer VORNE von LINKS nach
RECHTS, dann in der MITTE von LINKS
nach RECHTS, dann HINTEN:
1, 2, 3, 2, 2, 3, 3, 3, 3

C. Geheimcodes für ein weiteres Gebäude:
Starte immer VORNE von L nach R, dann in
der MITTE von L nach R, dann HINTEN von
L nach R, dann das nächste Stockwerk: 
       


Diese drei Würfelgebäude sind auf einer der Karten 1 bis 8
abgebildet - suche jeweils die Karte für A, B und C (005060).

W7

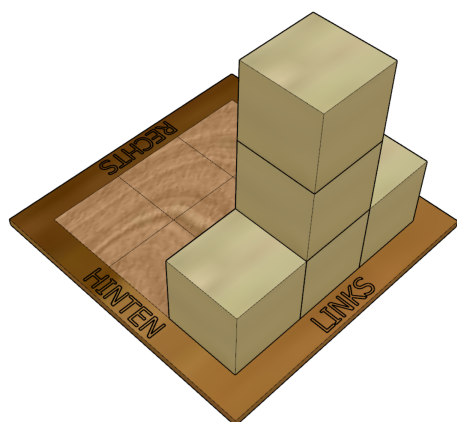


Keine verdeckten Hohlräume

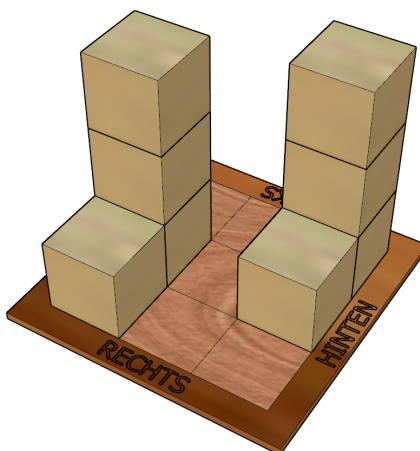
W8




W9



W10

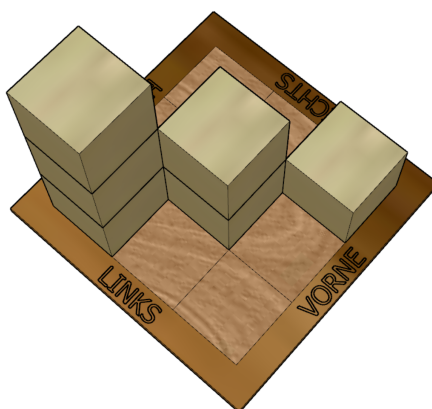


W11













Keine verdeckten Hohlräume

W12



Geheimcodes für 3 Würfelgebäude:











- A. Befehle zum Bau eines Würfelgebäudes:
VR, VM, MR, MM, ML, HR, HM
-
- B. Befehle zum Bau eines 2. Würfelgebäudes:
Beginne immer VORNE von LINKS nach RECHTS, dann in der MITTE von LINKS nach RECHTS, dann HINTEN:
0, 0, 1, 0, 1, 1, 1, 1, 1
-

- C. Geheimcodes für ein weiteres Gebäude:
Starte immer VORNE von L nach R, dann in der MITTE von L nach R, dann HINTEN von L nach R, dann das nächste Stockwerk: 
        
-

Diese drei Würfelgebäude sind auf einer der Karten 1 bis 8 abgebildet - suche jeweils die Karte für A, B und C (603020).

Geheimcodes für 3 Würfelgebäude:











- A. Befehle zum Bau eines Würfelgebäudes:
VR, VM, VL, MR, MM, ML, HR, HM, HL, VR, VM, MR, MM, ML, HR, HM, HL, VR, MR, HR, HM, HL
-
- B. Befehle zum Bau eines 2. Würfelgebäudes:
Beginne immer VORNE von LINKS nach RECHTS, dann in der MITTE von LINKS nach RECHTS, dann HINTEN:
1, 1, 1, 1, 1, 1, 1, 1, 1
-

- C. Geheimcodes für ein weiteres Gebäude:
Starte immer VORNE von L nach R, dann in der MITTE von L nach R, dann HINTEN von L nach R, dann das nächste Stockwerk: 
        
-

Diese drei Würfelgebäude sind auf einer der Karten 1 bis 8 abgebildet - suche jeweils die Karte für A, B und C (700050).

Geheimcodes für 3 Würfelgebäude:











- A. Befehle zum Bau eines Würfelgebäudes:
RV, MV, MH, LH, MV, LH, MV, LH
-
- B. Befehle zum Bau eines 2. Würfelgebäudes:
Beginne immer VORNE von LINKS nach RECHTS, dann in der MITTE von LINKS nach RECHTS, dann HINTEN:
0, 3, 1, 0, 0, 0, 3, 1, 0
-

- C. Geheimcodes für ein weiteres Gebäude:
Starte immer VORNE von L nach R, dann in der MITTE von L nach R, dann HINTEN von L nach R, dann das nächste Stockwerk: 
        
-

Diese drei Würfelgebäude sind auf einer der Karten 9 bis 16 abgebildet - suche jeweils die Karte für A, B und C (809090).

Geheimcodes für 3 Würfelgebäude:











- A. Befehle zum Bau eines Würfelgebäudes:
RV, MM, LH, MM, LH, LH
-
- B. Befehle zum Bau eines 2. Würfelgebäudes:
Beginne immer VORNE von LINKS nach RECHTS, dann in der MITTE von LINKS nach RECHTS, dann HINTEN:
0, 1, 1, 1, 2, 1, 3, 1, 0
-

- C. Geheimcodes für ein weiteres Gebäude:
Starte immer VORNE von L nach R, dann in der MITTE von L nach R, dann HINTEN von L nach R, dann das nächste Stockwerk: 
        
-

Diese drei Würfelgebäude sind auf einer der Karten 9 bis 16 abgebildet - suche jeweils die Karte für A, B und C (214111).

Geheimcodes für 3 Würfelgebäude:











- A. Befehle zum Bau eines Würfelgebäudes:
VR, VM, VL, MR, MM, ML, HR, HM, HL, VR, VM, HR, HM, VR, MR, HR
-
- B. Befehle zum Bau eines 2. Würfelgebäudes:
Beginne immer VORNE von LINKS nach RECHTS, dann in der MITTE von LINKS nach RECHTS, dann HINTEN:
1, 1, 1, 2, 1, 2, 3, 1, 3
-

- C. Geheimcodes für ein weiteres Gebäude:
Starte immer VORNE von L nach R, dann in der MITTE von L nach R, dann HINTEN von L nach R, dann das nächste Stockwerk: 
        
-

Diese drei Würfelgebäude sind auf einer der Karten 9 bis 16 abgebildet - suche jeweils die Karte für A, B und C (010151).

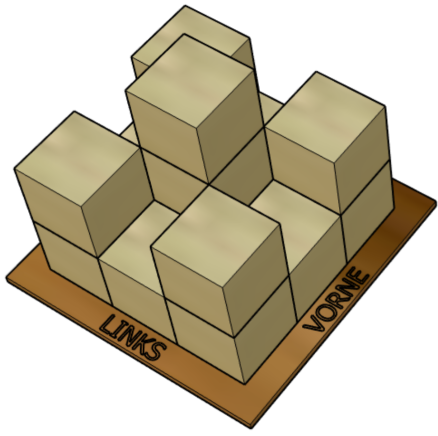
Geheimcodes für 3 Würfelgebäude:

- A. Befehle zum Bau eines Würfelgebäudes:
VR, VM, VL, MR, MM, ML, HR, HM, HL, MR, ML, HR, HL, HR, HL
-
- B. Befehle zum Bau eines 2. Würfelgebäudes:
Beginne immer VORNE von LINKS nach RECHTS, dann in der MITTE von LINKS nach RECHTS, dann HINTEN:
2, 1, 2, 1, 3, 1, 2, 1, 2
-

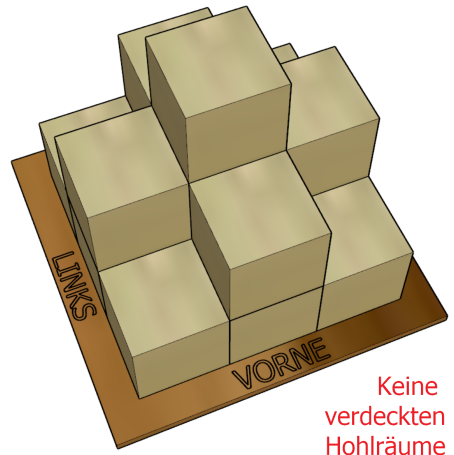
- C. Geheimcodes für ein weiteres Gebäude:
Starte immer VORNE von L nach R, dann in der MITTE von L nach R, dann HINTEN von L nach R, dann das nächste Stockwerk: 
        
-

Diese drei Würfelgebäude sind auf einer der Karten 9 bis 16 abgebildet - suche jeweils die Karte für A, B und C (112101).

W13

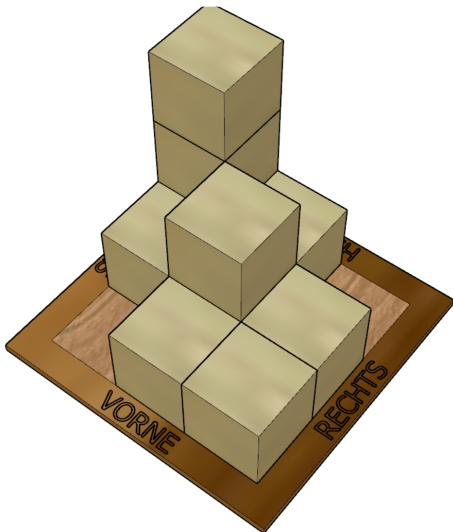


W14



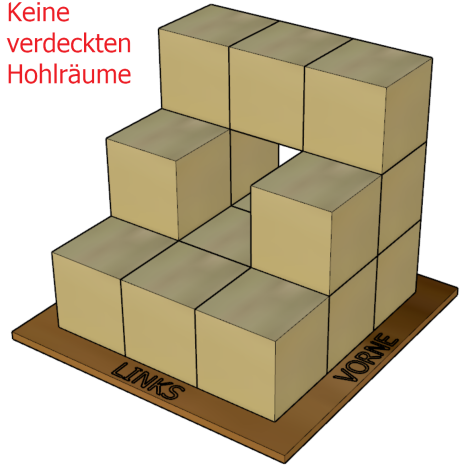
Keine verdeckten Hohlräume

W15



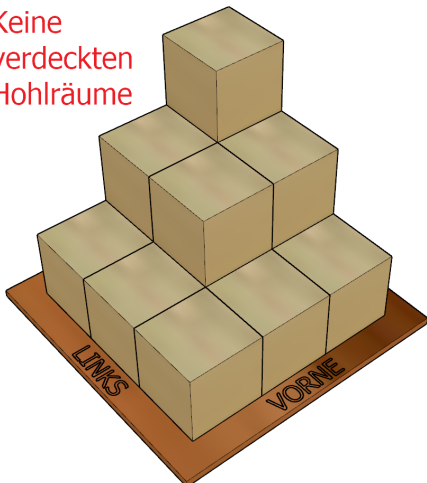
W16

Keine verdeckten Hohlräume

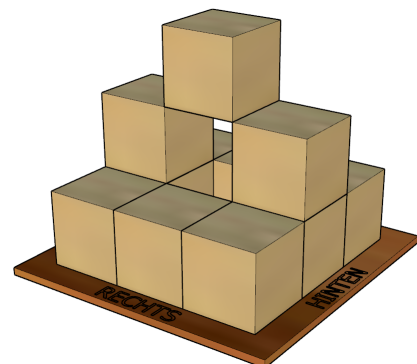


W17

Keine verdeckten Hohlräume



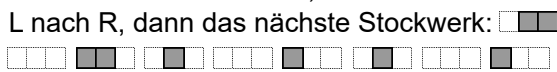
W18



Geheimcodes für 3 Würfelgebäude:

A. Befehle zum Bau eines Würfelgebäudes:
**RV, MV, LV, RM, MM, LM, RH, MH, LH, MV,
RM, MM, LM, MH, MM**

B. Befehle zum Bau eines 2. Würfelgebäudes:
Beginne immer VORNE von LINKS nach
RECHTS, dann in der MITTE von LINKS
nach RECHTS, dann HINTEN:
1, 2, 1, 2, 3, 2, 1, 2, 1

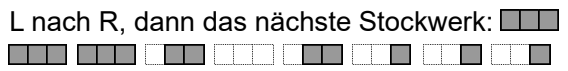
C. Geheimcodes für ein weiteres Gebäude:
Starte immer VORNE von L nach R, dann in
der MITTE von L nach R, dann HINTEN von
L nach R, dann das nächste Stockwerk: 

Diese drei Würfelgebäude sind auf einer der Karten 9 bis 16
abgebildet - suche jeweils die Karte für A, B und C (903131).

Geheimcodes für 3 Würfelgebäude:

A. Befehle zum Bau eines Würfelgebäudes:
VL, ML, HL, ML, ML

B. Befehle zum Bau eines 2. Würfelgebäudes:
Beginne immer VORNE von LINKS nach
RECHTS, dann in der MITTE von LINKS
nach RECHTS, dann HINTEN:
1, 0, 0, 3, 0, 0, 1, 0, 0

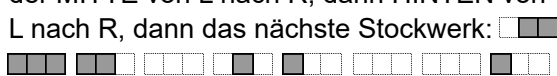
C. Geheimcodes für ein weiteres Gebäude:
Starte immer VORNE von L nach R, dann in
der MITTE von L nach R, dann HINTEN von
L nach R, dann das nächste Stockwerk: 

Diese drei Würfelgebäude sind auf einer der Karten 9 bis 16
abgebildet - suche jeweils die Karte für A, B und C (518080).

Geheimcodes für 3 Würfelgebäude:

A. Befehle zum Bau eines Würfelgebäudes:
**RV, MV, LV, RM, MM, LM, RH, MH, LH, RV,
LV, MM, RH, LH, MM**

B. Befehle zum Bau eines 2. Würfelgebäudes:
Beginne immer VORNE von LINKS nach
RECHTS, dann in der MITTE von LINKS
nach RECHTS, dann HINTEN:
0, 0, 1, 0, 2, 0, 3, 0, 0

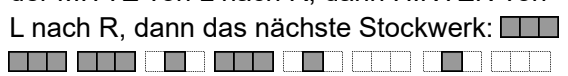
C. Geheimcodes für ein weiteres Gebäude:
Starte immer VORNE von L nach R, dann in
der MITTE von L nach R, dann HINTEN von
L nach R, dann das nächste Stockwerk: 

Diese drei Würfelgebäude sind auf einer der Karten 9 bis 16
abgebildet - suche jeweils die Karte für A, B und C (411121).

Geheimcodes für 3 Würfelgebäude:

A. Befehle zum Bau eines Würfelgebäudes:
RV, MV, RM, MM, LM, MH, LH, MM, LH, LH

B. Befehle zum Bau eines 2. Würfelgebäudes:
Beginne immer VORNE von LINKS nach
RECHTS, dann in der MITTE von LINKS
nach RECHTS, dann HINTEN:
1, 2, 3, 1, 1, 2, 1, 2, 3

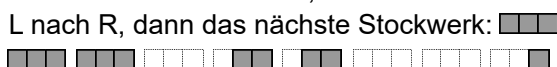
C. Geheimcodes für ein weiteres Gebäude:
Starte immer VORNE von L nach R, dann in
der MITTE von L nach R, dann HINTEN von
L nach R, dann das nächste Stockwerk: 

Diese drei Würfelgebäude sind auf einer der Karten 9 bis 16
abgebildet - suche jeweils die Karte für A, B und C (315141).

Geheimcodes für 3 Würfelgebäude:

A. Befehle zum Bau eines Würfelgebäudes:
**VR, VL, HR, HL, VR, VL, HR, HL, VR, VM,
VL, MR, ML, HR, HM, HL**

B. Befehle zum Bau eines 2. Würfelgebäudes:
Beginne immer VORNE von LINKS nach
RECHTS, dann in der MITTE von LINKS
nach RECHTS, dann HINTEN:
1, 3, 1, 1, 1, 1, 1, 3, 1

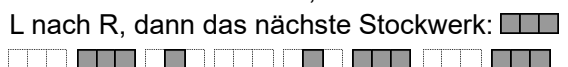
C. Geheimcodes für ein weiteres Gebäude:
Starte immer VORNE von L nach R, dann in
der MITTE von L nach R, dann HINTEN von
L nach R, dann das nächste Stockwerk: 

Diese drei Würfelgebäude sind auf einer der Karten 17 bis 24
abgebildet - suche jeweils die Karte für A, B und C (618132).

Geheimcodes für 3 Würfelgebäude:


A. Befehle zum Bau eines Würfelgebäudes:
**RV, MV, LV, RM, LM, RH, MH, LH, RV, RH,
LH, RV, LH**

B. Befehle zum Bau eines 2. Würfelgebäudes:
Beginne immer VORNE von LINKS nach
RECHTS, dann in der MITTE von LINKS
nach RECHTS, dann HINTEN:
2, 3, 2, 0, 0, 0, 2, 3, 2

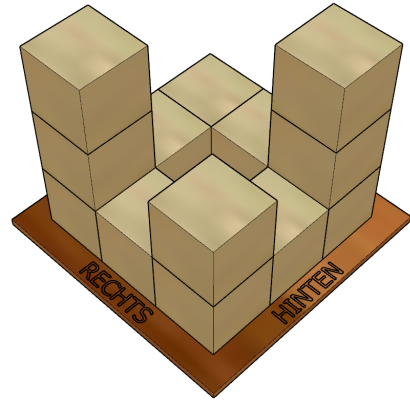
C. Geheimcodes für ein weiteres Gebäude:
Starte immer VORNE von L nach R, dann in
der MITTE von L nach R, dann HINTEN von
L nach R, dann das nächste Stockwerk: 

Diese drei Würfelgebäude sind auf einer der Karten 17 bis 24
abgebildet - suche jeweils die Karte für A, B und C (020291).


W19



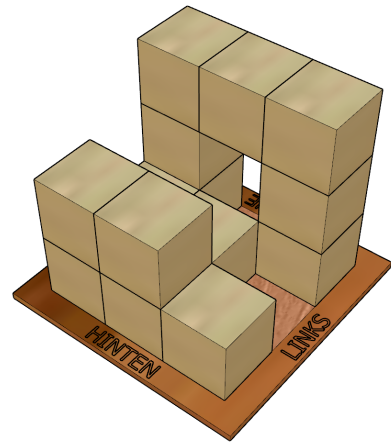
W20



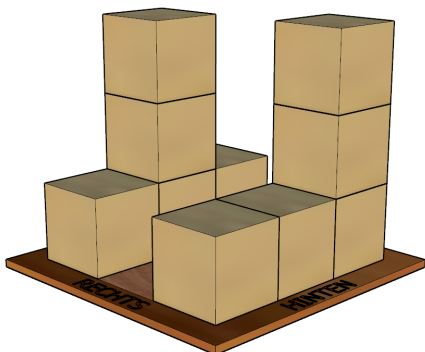
W21



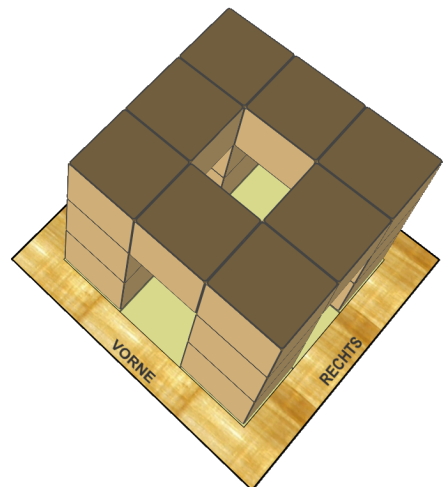
W22



W23

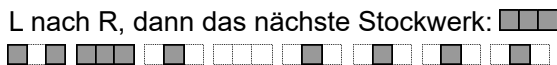


W24



Geheimcodes für 3 Würfelgebäude:

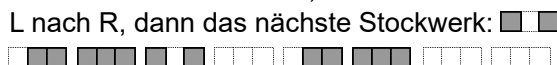
- A. Befehle zum Bau eines Würfelgebäudes:
RV, MV, LV, RH, MH, LH, MV, LH, MV, LH
- B. Befehle zum Bau eines 2. Würfelgebäudes:
Beginne immer VORNE von LINKS nach RECHTS, dann in der MITTE von LINKS nach RECHTS, dann HINTEN:
1, 1, 3, 1, 0, 1, 3, 1, 2

- C. Geheimcodes für ein weiteres Gebäude:
Starte immer VORNE von L nach R, dann in der MITTE von L nach R, dann HINTEN von L nach R, dann das nächste Stockwerk: 

Diese drei Würfelgebäude sind auf einer der Karten 17 bis 24 abgebildet - suche jeweils die Karte für A, B und C (819122).

Geheimcodes für 3 Würfelgebäude:


- A. Befehle zum Bau eines Würfelgebäudes:
VR, VM, VL, MR, ML, HR, HM, HL, VM, HM, MM
- B. Befehle zum Bau eines 2. Würfelgebäudes:
Beginne immer VORNE von LINKS nach RECHTS, dann in der MITTE von LINKS nach RECHTS, dann HINTEN:
1, 3, 1, 0, 0, 0, 3, 1, 1

- C. Geheimcodes für ein weiteres Gebäude:
Starte immer VORNE von L nach R, dann in der MITTE von L nach R, dann HINTEN von L nach R, dann das nächste Stockwerk: 

Diese drei Würfelgebäude sind auf einer der Karten 17 bis 24 abgebildet - suche jeweils die Karte für A, B und C (122271).

Geheimcodes für 3 Würfelgebäude:

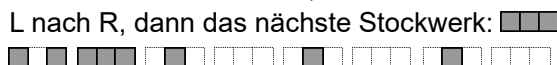
- A. Befehle zum Bau eines Würfelgebäudes:
VR, VM, VL, MR, MM, ML, HR, HM, HL, MR, MM, HR, HM, HR
- B. Befehle zum Bau eines 2. Würfelgebäudes:
Beginne immer VORNE von LINKS nach RECHTS, dann in der MITTE von LINKS nach RECHTS, dann HINTEN:
1, 2, 1, 1, 1, 1, 2, 1

- C. Geheimcodes für ein weiteres Gebäude:
Starte immer VORNE von L nach R, dann in der MITTE von L nach R, dann HINTEN von L nach R, dann das nächste Stockwerk: 

Diese drei Würfelgebäude sind auf einer der Karten 17 bis 24 abgebildet - suche jeweils die Karte für A, B und C (917161).

Geheimcodes für 3 Würfelgebäude:


- A. Befehle zum Bau eines Würfelgebäudes:
RV, MV, LV, RM, LM, RH, MH, LH, MV, MH, MV, MM, MH
- B. Befehle zum Bau eines 2. Würfelgebäudes:
Beginne immer VORNE von LINKS nach RECHTS, dann in der MITTE von LINKS nach RECHTS, dann HINTEN:
3, 1, 3, 1, 0, 1, 3, 1, 3

- C. Geheimcodes für ein weiteres Gebäude:
Starte immer VORNE von L nach R, dann in der MITTE von L nach R, dann HINTEN von L nach R, dann das nächste Stockwerk: 

Diese drei Würfelgebäude sind auf einer der Karten 17 bis 24 abgebildet - suche jeweils die Karte für A, B und C (713281).

Geheimcodes für 3 Würfelgebäude:

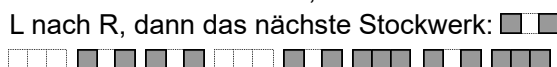
- A. Befehle zum Bau eines Würfelgebäudes:
VR, VL, MR, MM, HR, HM, HL, VR, VL, HR, HM, VR, VM, VL
- B. Befehle zum Bau eines 2. Würfelgebäudes:
Beginne immer VORNE von LINKS nach RECHTS, dann in der MITTE von LINKS nach RECHTS, dann HINTEN:
1, 1, 1, 1, 2, 2, 1, 2, 3

- C. Geheimcodes für ein weiteres Gebäude:
Starte immer VORNE von L nach R, dann in der MITTE von L nach R, dann HINTEN von L nach R, dann das nächste Stockwerk: 

Diese drei Würfelgebäude sind auf einer der Karten 17 bis 24 abgebildet - suche jeweils die Karte für A, B und C (226112).

Geheimcodes für 3 Würfelgebäude:

- A. Befehle zum Bau eines Würfelgebäudes:
VR, VM, VL, HR, HM, HL, VM, HM, VR, VM, VL, HR, HM, HL
- B. Befehle zum Bau eines 2. Würfelgebäudes:
Beginne immer VORNE von LINKS nach RECHTS, dann in der MITTE von LINKS nach RECHTS, dann HINTEN:
3, 1, 3, 0, 1, 1, 1, 2, 2

- C. Geheimcodes für ein weiteres Gebäude:
Starte immer VORNE von L nach R, dann in der MITTE von L nach R, dann HINTEN von L nach R, dann das nächste Stockwerk: 

Diese drei Würfelgebäude sind auf einer der Karten 17 bis 24 abgebildet - suche jeweils die Karte für A, B und C (321202).